

## **GUIDE D'UTILISATION - Inscriptions 2025/2026**

### **Table des matières**

*(Vous avez la possibilité de cliquer  sur le numero de page, pour vous y rendre directement)*

<b>Avant de commencer :</b> .....	<b>2</b>
<b>ADHESION DEPUIS UN MOBILE- A PRIVILEGIER <i>(plus simple et rapide)</i></b> .....	<b>4</b>
<b>Pour les nouveaux adhérents</b> .....	4
<b>Pour Anciens adhérents</b> .....	9
<b>ADHESION DEPUIS UN ORDINATEUR</b> .....	<b>10</b>
<b>Pour les nouveaux adhérents</b> .....	10
<b>Pour Anciens adhérents</b> .....	15

## **Avant de commencer :**

Comme l'année dernière, pour la saison 2025/2026, les inscriptions sont digitalisées sur la plateforme MonClub.

Attention : uniquement pour le Tennis / Padel, inscriptions en ligne via adsl Tennis, connecté à la FFT : <https://club.fft.fr/us.pecq>

- **Documents nécessaires à votre inscription**

Pour certaines activités, des documents pourront être nécessaires pour finaliser votre inscription en ligne (certificat médical, pièce d'identité, ...).

Nous vous invitons à consulter la liste des documents nécessaires sur notre site [www.uspecq.com](http://www.uspecq.com) ou à vous rapprocher de votre section sportive pour toute question, et à vous munir des documents nécessaires au moment de votre inscription en ligne.

- **Modalités de paiement :**

Modalités de règlement disponibles via la plateforme MonClub :

**Règlement en ligne** par prélèvement SEPA unique ou multiples en 3 fois.

**Règlement sur place :**

*Par virement A PRIVILEGIER : l'IBAN de la section à utiliser est indiqué sur MonClub lors de votre souscription à l'étape paiement ou sur le site de votre section ou depuis notre site [www.uspecq.com](http://www.uspecq.com), rubrique 'les sections sportives'*

**Pour les autres moyens de paiements**

**Pour les pass +/- pass sport :**

- Soit lors du paiement sur place, vous donnez une copie de votre pass
- Soit vous faites un chèque de caution du montant de l'aide que nous vous redonnerons à réception du pass.

Pour en savoir plus sur ces aides et les obtenir :

Pass plus : pour tous les collégiens et lycéens des Yvelines. Les ouvertures pour la saison 2024/2025 sont déjà ouverte. Le lien :

<https://www.passplus.fr/Beneficiaire/LandingPage.aspx?ReturnUrl=%2fBeneficiaire%2findex.html>

Pass sport pour les jeunes de 6 à 30 ans sous condition de revenu. Le lien :

<https://www.pass.sports.gouv.fr/v2/tout-savoir-sur-le-pass-sport>

**Pour les chèques :**

- Soit les déposer directement au coach pendant un l'entraînement dans une enveloppe avec le nom, prénom et section de votre enfant au dos du chèque
- Ou soit déposer ces règlements au secrétariat de l'US Pecq (Rez de chaussée du Club House du stade Louis Raffegau, horaires d'ouverture disponibles sur notre site), ou de les envoyer à :

US Pecq  
3 boulevard de la Libération  
78230 LE PECQ

**En précisant le nom et prénom de votre enfant et la section à laquelle, il est inscrit.**

- **Informations importantes**

Si vous procédez à **plusieurs inscriptions**, vous devez renseigner une formule d'adhésion par inscription.

Des **remises** peuvent être accordées selon les situations. Pour bénéficier de ces remises, il vous faudra saisir un code remise au moment du paiement. Ce code et les modalités de réduction vous seront communiqués par votre section sportive ou dans la description des formules dans MonClub au moment de la souscription. Généralement, il y a une remise famille quand plusieurs membres d'une même famille pratique le même sport.

**La mise en ligne des formulaires d'inscription** se fera progressivement entre fin juin 2025 et le 6 septembre 2025, jour du Forum des Associations.

Certaines sections ayant des places limitées, priorisent les anciens adhérents. Ils peuvent s'inscrire sur MonClub dès fin juin grâce à un mot de passe communiqué par leur section.

Dans ce cas, l'ouverture de la saison aux nouveaux adhérents se fera début septembre et sera alors ouverte à tous.

Merci de vous rapprocher de votre section pour savoir si elle est concernée

**Des questions ?**

En cas de question, rapprochez-vous de votre section ou contactez le Secrétariat de l'association : [omnisport@uspecq.com](mailto:omnisport@uspecq.com).

# ADHESION DEPUIS UN MOBILE- A PRIVILEGIER

(plus simple et rapide)

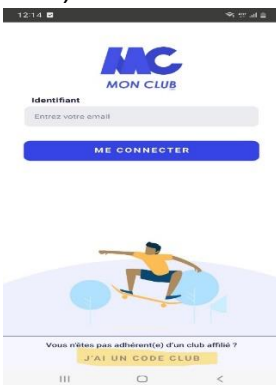
## Pour les nouveaux adhérents

L'inscription est simple et se décompose en 6 étapes. *Ci- dessous les étapes en photos*

### Télécharger l'application MonClub



Cliquer sur « j'ai un **code club** » et entrez **uspecq** (ne pas renseigner à ce stade votre adresse mail)



### 1<sup>ère</sup> étape : créer votre profil

Pour créer le profil de votre enfant, il vous faut commencer par créer votre profil.

Choisir le profil « **Adulte** » dans un premier temps puis renseigner vos informations  
Ensuite, votre adresse mail vous sera demandée et un mot de passe devra être créé (photo 3)

12:15 < Retour

Créer un profil 1/2

Ce profil concerne un ...

Adulte ● **Enfant**

Prénom \*

Entrez un prénom.

Nom \*

Entrez un nom.

Date de naissance \*

Entrez une date au format JJ/MM/AAAA.

Genre \*

Genre

VALIDER LE PROFIL

11:21 < Retour

Créer un profil 2/2

Numéro de téléphone \*

Adresse \*

8 avenue

Code postal \*

78230

Ville \*

Le Pecq

CRÉER

12:17 < Retour

Créer des identifiants pour vous connecter

Retrouver l'ensemble de vos profils sur ce compte

Email \*

Choisir un email

Choisir un mot de passe \*

Choisir un mot de passe

CRÉER

## 2<sup>me</sup> étape : créer un profil enfant

Celui de votre **enfant**. Répondre aux questions (Régimes, problème de santé etc....) Ensuite, vous devez désigner un responsable légal (votre profil est déjà présélectionné) et grâce **au crayon**, choisir **le lien familial**.

12:22 < Retour

Créer un profil

Ce profil concerne un ...

Adulte ● **Enfant**

Prénom \*

Jean

Nom \*

MARTIN

Date de naissance \*

Entrez une date au format JJ/MM/AAAA.

Genre \*

Genre

VALIDER

12:23 < Retour

À propos de votre enfant

L'enfant a un/des régimes particuliers

L'enfant a des problèmes de santé

La personne responsable peut appeler les secours en cas d'urgence

Oui

Non

L'enfant est autorisé à quitter le cours seul

Oui

Non

VALIDER

12:24 < Retour

Ajouter un responsable légal

Responsable légal 1

MARTIN MARIE

13/06/1980

Veillez compléter le profil.

+ AJOUTER UN RESPONSABLE LÉGAL

VALIDER

12:25 < Retour

Ajouter un responsable légal

Responsable légal 1

Sélectionnez le lien familial \*

Mère

Prénom \*

Marie

Nom \*

MARTIN

Email \*

Date de naissance \*

13/06/1980

Genre \*

femme

Numéro de téléphone \*

VALIDER

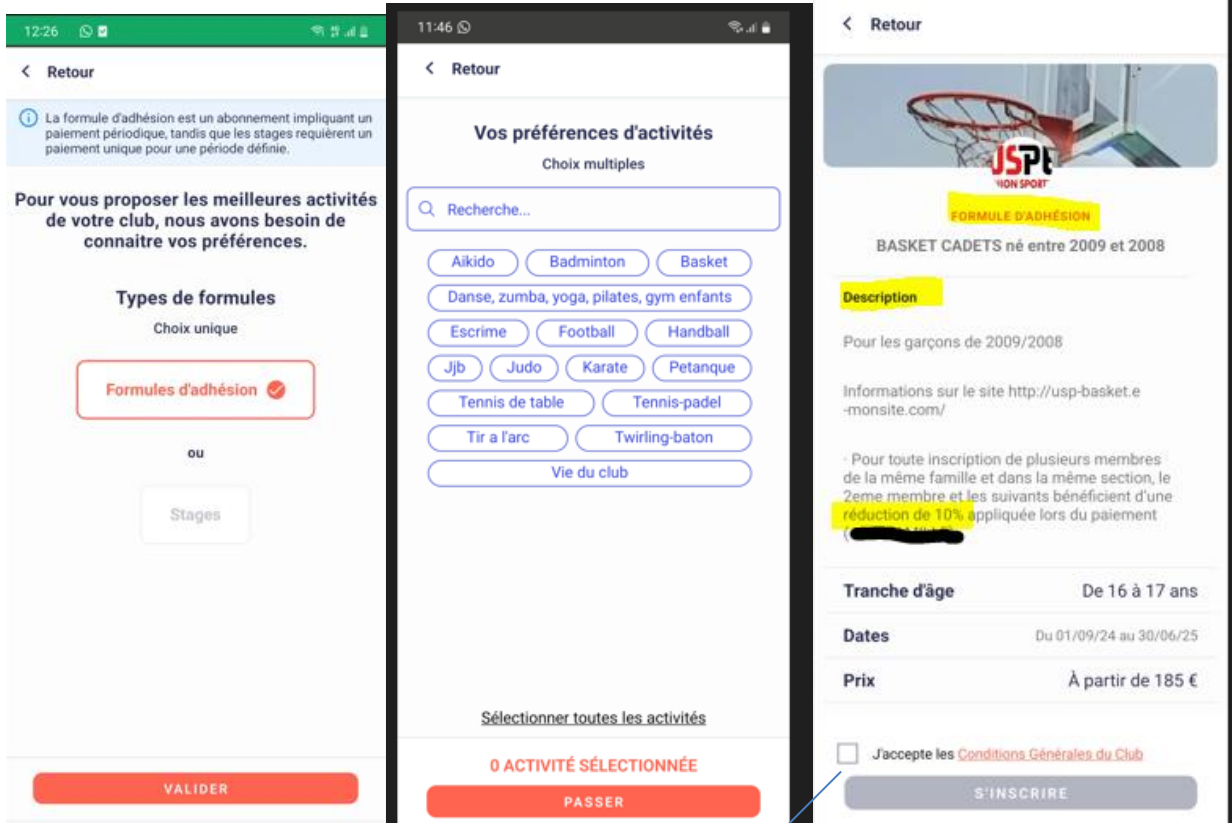
### 3<sup>ème</sup> étape : Compléter la formule d'adhésion

Vous retournez sur la page d'accueil et sélectionner son profil



Ensuite, choisir « formule d'adhésion » puis son activité et enfin sa formule.

Soyez vigilant, lors de la **description de l'activité**, certaines sections y ont noté des informations importantes, notamment **les remises** avec les codes,



Acceptez les conditions générales puis cliquer sur « s'inscrire »

## 4<sup>ème</sup> étape : Les formulaires d'inscription

Il faudra à ce moment, répondre aux questions sur le traitement des données, le droit à l'image et l'assurance complémentaire (non obligatoire)

Et si votre section le demande, fournir les documents demandés (CNI, Certificat...) également.

The image displays two side-by-side screenshots of a mobile application interface. The left screenshot shows a 'Retour' screen with a consent form for data processing and image rights. It includes a 'VALIDER' button at the bottom. The right screenshot shows a 'Retour' screen for uploading documents, specifically a 'JUDO Certificat Médical Obligatoire pour les compétitions'. It also features a 'VALIDER' button at the bottom.

## 6<sup>ème</sup> étape : Le paiement

**Ne pas oublier d'ajouter la remise** (ex la remise famille). Le code est à demander à votre section ou se trouve dans la description de l'activité choisie

Le code Famille ne fonctionne qu'à partir de la 2<sup>ème</sup> adhésion. Il est inutile de le rajouter à la première adhésion, il ne fonctionnera pas.

Choisissez ensuite votre mode de paiement

The image shows a screenshot of a mobile application's payment selection screen. It displays three payment options: 'Payer par SEPA (prélèvement unique)', 'Payer par SEPA (prélèvements multiples)', and 'Paiement au club' (which is selected). Below the options, there is a list of accepted payment methods: ANCV, Chèque, Chèques en plusieurs fois, Espèces, Réduc sport, and CAF. At the bottom, the total amount is shown as 185 €. There is a highlighted 'AJOUTER UNE REMISE' button and an 'ENVOYER MA DEMANDE' button.

Pour vérifier que l'adhésion est bien prise en compte vous pouvez aller dans son profil puis paramètres, mon adhésion

## Page d'accueil MonClub

Sélectionner le profil enfant

Page d'accueil

Choix des Formules/ stage

Messagerie

Calendrier.  
Entrainement/  
stages

Paramètres  
Informations personnelles/ //modification possible

Page d'accueil

LES NEWS DU CLUB 📢  
Bonjour à tous !!!  
Pour vous inscrire merci de cliquer sur le bouton "Voir toutes nos formules d'abonnement"

Mes cours et événements Voit.30ut >

Basket 5 x 5  
BASKET -Benjamins nés ent...  
Avec : Lamy Emmanuel  
mer. 12 juin 18:00 **JSpt**

Basket 5 x 5  
BASKET -Benjamins nés ent...  
Avec : Lamy Emmanuel  
ven. 14 juin 19:00 **JSpt**

Pages suivies  
Club

**JSpt**  
Union Sportive du Pecq

**JSpt**  
BASKET -Benjamins né...

Paramètres

**AMAURY** [redacted]  
Homme - 13 ans  
[redacted]  
Le pecq

Voir ma carte adhérent

Mes informations personnelles

Modifier mon mot de passe

Modifier la langue

Supprimer mon compte

Moyens de paiement

Mes paiements en attente

Mes adhésions


Mes documents



## Pour Anciens adhérents

**Saisir l'adresse mail utilisée pour la saison 2024/2025** puis saisir « me connecter » puis entrer votre mot de passe et à nouveau « me connecter »

**Si vous avez oublié votre mot de passe, cliquez sur « mot de passe oublié ? » un mail vous sera envoyé.**



Si vous ne le recevez pas :

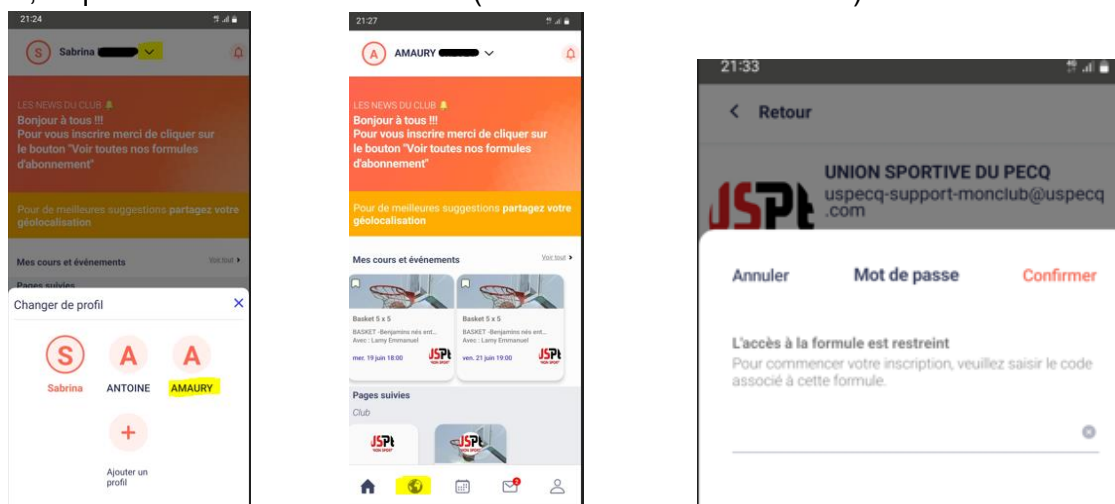
L'adresse mail renseignée est-elle celle utilisée pour MonClub en 2024/2025 ? (se renseigner auprès de votre section)

Est-il arrivé dans les spams ?

Etes-vous désabonné à la communication MonClub ?

Si cela persiste, n'hésitez pas à contacter votre section

Ensuite, vous arrivez alors sur la page d'accueil de votre profil, si l'inscription concerne celui de votre enfant, changer de profil cliquer sur la flèche surlignée en jaune sur la photo 1, et choisissez son profil puis à partir de son profil, cliquer sur le choix des formules (icone terre en bas de l'écran)



De fin juin à début septembre, étant ancien adhérent, certaines sections ont des mots de passe pour que vous puissiez avoir la priorité Voici la photo écran ci-dessus merci de le renseigner pour accéder à la formule.

A partir de ce stade, il s'agit des mêmes démarches que pour les inscriptions des nouveaux adhérents, merci de bien vouloir vous reporter en P 4 pour finaliser son inscription.

## ADHESION DEPUIS UN ORDINATEUR


Pour la souscription, à partir de l'adresse : <https://uspecq.monclub.app/subscription>

La page d'accueil MonClub se décompose en 2 parties

Accès pour les nouveaux


**Pas encore adhérent(e) ?**

On propose les meilleures formules selon vos préférences !




**Union Sportive du Pecq**

CONSULTER LES ACTIVITÉS



Accès pour les anciens adhérents



**Votre espace adhérent vous attend !**

Veuillez utiliser vos identifiants pour vous connecter

MOT DE PASSE OUBLIÉ ?

ME CONNECTER


### Pour les nouveaux adhérents

Cliquer sur « consulter les activités », vous arrivez sur une page qui vous propose de voir toutes les activités ou de les filtrer.

Si vous connaissez déjà l'activité choisie pour votre enfant, vous pouvez choisir « filtrer »

Bienvenue ! Pas encore adhérent(e) ?

On propose les meilleures formules selon vos préférences !  
Répondez à quelques questions et on s'occupe du reste !



**Union Sportive du Pecq**

Voulez-vous qu'on vous aide à filtrer ou préférez-vous voir toutes les formules ?

TOUT VOIR

FILTRE

MonClub vous demande alors l'année de naissance de votre enfant, le type de formule (stage ou formule), ensuite, les préférences d'activité

The first screenshot shows a form titled "Entrez l'année de naissance du futur adhérent" with a text input field and a calendar icon. Below is an illustration of a child on a bench. Buttons "PLUS TARD" and "SUIVANT" are at the bottom.

The second screenshot is titled "Type de formule" with a "Choix unique" section. It has two buttons: "Formules" and "Stages". Below is an illustration of a child jumping over a hurdle. Buttons "PLUS TARD" and "SUIVANT" are at the bottom.

The third screenshot is titled "Vos préférences d'activités" with a "Choix multiples" section. It features a search bar and a grid of activity buttons: AIKIDO, BADMINTON, BASKET (selected), DANSE, ZUMBA, YOGA, PILATES, GYM ENFANTS, ESCRIME, FOOTBALL, HANDBALL, JUB, JUDO, KARATE, PETANQUE, TENNIS DE TABLE, TENNIS-PADEL, TIR À L'ARC, TWIRLING-BATON, and "Vie du club". A "Sélectionner toutes les activités" link is below the grid. Buttons "PLUS TARD" and "CONFIRMER" are at the bottom.

En cliquant sur confirmer, vous avez accès au choix de la formule en fonction des renseignements indiqués. Il en découle le choix de l'activité.

En cliquant sur « s'inscrire », vous avez accès au détail de la formule, les lieux, le code de la remise famille, les horaires et lieux.

The page is titled "Étape 1 : Choix de la formule" with the instruction "Utilisez les filtres pour trouver la formule de votre choix". It has a search bar and filter buttons for "ÂGE", "TYPE DE FORMULES", and "ACTIVITÉS". A "FILTRES" button is also present. Below the filters are buttons for "Inscription" (selected), "Pré-inscription", "Liste d'attente", and "Complet".

The main content area shows a basketball hoop image and the text "BASKET CADETS né entre 2009 et 2008" with a price tag "À partir de 185€" and a "S'INSCRIRE" button.

Date de début	Date de fin	Places disponibles	Lieu	Saison
01/09/2024	30/06/2025	25	GJM - Gymnase Jean Moulin	2024/2025

The page is titled "Étape 2 : Détail de la formule" and shows "BASKET CADETS né entre 2009 et 2008" with a price tag "À partir de 185 €".

Text on the page: "Pour les garçons de 2009/2008", "Informations sur le site <http://usp-basket.e-monsite.com/>", and "Pour toute inscription de plusieurs membres de la même famille et dans la même section, le 2eme membre et les suivants bénéficient d'une réduction de 10% appliquée lors du paiement (code [redacted])".

At the bottom, it shows "Âge" and "16-17 ans" and a "2 CRÉNEAUX SÉLECTIONNÉS" label above a "S'INSCRIRE" button.

En bas de la page de description de l'activité, vous cliquez à nouveau sur « s'inscrire »

Ville	78230 LE PECQ
Pré-inscription	Non

### Planning

**Lundi**

19H00	<b>BASKET CADETS- Lundi - 19h00-20h30</b>
20H30	14 ter avenue de Saint Germain

**Jeudi**

20H00	<b>BASKET Cadets- Jeudi - 20h00-21h15</b>
21H15	quai du 8 mai 1945

2 CRÉNEAUX SELECTIONNÉS

**S'INSCRIRE**

En cliquant à nouveau sur s'inscrire, vous devez accepter les conditions générales et vous authentifier (ou le représentant légal si différent) et renseigner votre nom, prénom, genre, date de naissance, adresse, N° de téléphone, mail et mot de passe

**Conditions générales d'inscription**

Pour s'inscrire à Union Sportive du Pecq, veuillez lire et accepter les conditions d'inscription.

EXTRAIT DU REGLEMENT INTERIEUR USPecq (peut-être complété par un règlement spécifique à l'activité) :

- 1) L'adhésion à l'Union Sportive du Pecq implique l'approbation des statuts de l'association et du règlement intérieur des sections, consultables au siège. Elle implique des droits et des devoirs.
- 2) L'adhésion n'est effective qu'après présentation d'un certificat médical (ou réponse au questionnaire de santé ne conduisant pas à un examen médical) et du règlement de la cotisation annuelle, non remboursable)
- 3) L'inscription sera faite par les parents ou le représentant légal.
- 4) La responsabilité de l'association n'est engagée que lorsque les parents ou le représentant légal ont confié l'enfant à l'animateur responsable du cours, sur le lieu d'entraînement ou de convocation pour une compétition, ou s'ils ont signé une décharge.
- 5) L'absence d'un animateur entraînant l'annulation des cours sera annoncée par voie d'affiche sur le lieu de l'entraînement, sauf cas de force

**RETOUR** **J'AI LU ET J'ACCEPTÉ LES CONDITIONS**

## Union Sportive du Pecq

- ÉTAPE 1  
Choix de la formule
- ÉTAPE 2  
Détail de la formule
- **ÉTAPE 3  
Authentification**
- ÉTAPE 4  
Profil enfant

### Étape 3 : Authentification

**!** Pour commencer, veuillez d'abord saisir les informations du responsable légal (parent, grand-parent, etc.) dans le formulaire.

Prénom du responsable légal\*

Nom du responsable légal\*

Genre\*

**RETOUR** **CRÉER MON COMPTE**

Une fois, le compte du représentant légal crée, vous renseignez le profil enfant.

Attention, il faut autoriser la personne responsable du club à prendre la décision d'appeler les secours

Choix de la formule

ÉTAPE 2  
Détail de la formule

ÉTAPE 3  
**Profil enfant**

ÉTAPE 4  
Responsable légal

ÉTAPE 5  
Formulaire d'inscription

ÉTAPE 6  
Paiement

Avez-vous une question par rapport à votre inscription ?

[CONTACTEZ-NOUS](#)

Formule choisie  
BASKET CADETS né entre 2009 et 2008

Créez un nouveau compte enfant

Prénom\*  
Jean

Nom\*  
MARTIN

Genre\*  
Homme

Date de naissance\*  
29/08/2008

L'enfant n'a pas de régime particulier

L'enfant n'a pas de problème de santé

J'autorise la personne responsable du club à prendre la décision d'appeler les secours en cas d'urgence

[ANNULER](#) [CRÉER LE COMPTE ENFANT](#)

Une fois, la création du compte enfant effectué, le lien entre l'enfant et le représentant légal est demandé (père, mère,)

ÉTAPE 1  
Choix de la formule

ÉTAPE 2  
Détail de la formule

ÉTAPE 3  
Profil enfant

ÉTAPE 4  
**Responsable légal**

ÉTAPE 5  
Formulaire d'inscription

ÉTAPE 6  
Paiement

Avez-vous une question par rapport à votre inscription ?

Étape 4 : Responsable légal

[AJOUTER UN RESPONSABLE LÉGAL](#)

Responsable légal 1

Lien familial\*

Nom complet\*  
[REDACTED]

Adresse complète (adresse, code postal, ville)\*  
[REDACTED], 93200, Le Pecq

Téléphone\*  
[REDACTED]

Email\*  
[REDACTED]

[RETOUR](#) [CONTINUER](#)

Ensuite, vous devez répondre aux questions sur le droit à l'image, le traitement des données, et **l'assurance**. Cette dernière **est sans obligation**. Certaines sections demandent alors des documents. Photos, Certificat médical, ect...

ÉTAPE 2  
Détail de la formule

ÉTAPE 3  
Profil enfant

ÉTAPE 4  
Responsable légal

**ÉTAPE 5  
Formulaire d'inscription**

ÉTAPE 6  
Paiement

**J'accepte que les informations saisies soient exploitées dans le cadre de la gestion de l'association.**

Les informations recueillies sont nécessaires pour votre adhésion.

Elles font l'objet d'un traitement informatique et sont destinées au secrétariat de l'association.

L'adhérent bénéficie d'un droit d'accès et de rectification des informations le concernant. Si vous souhaitez exercer ce droit, veuillez vous adresser à : [omnisport@uspecq.com](mailto:omnisport@uspecq.com)

Oui

J'autorise l'association, en tant qu'adhérent / représentant légal de l'adhérent mineur, à réaliser des prises de vue photographiques, des vidéos ou des captations numériques pour la saison 2023/2024.

En conséquence de quoi et conformément aux dispositions relatives au droit à l'image, j'autorise l'US Pecq à fixer, reproduire et communiquer au public les photographies, vidéos ou captations numériques prises dans le

**Documents**

ÉTAPE 5  
Paiement

Avez-vous une question par rapport à votre inscription ?

[CONTACTEZ-NOUS](#)

**MC**

Service proposé par [MonClub.App](#)

Les quatre coins doivent être visibles

Document de bonne qualité

↓ CHOISIR UN DOCUMENT

**JUDO Certificat Médical Obligatoire pour les compétitions**

Merci de joint le certificat médical pour ceux qui font de la compétitions

Les quatre coins doivent être visibles

Document de bonne qualité

↓ CHOISIR UN DOCUMENT

[RETOUR](#) [CONTINUER](#)

[RETOUR](#) [CONTINUER](#)

Après avoir cliqué sur continuer, vous arrivez à l'étape Paiement. Ne pas oublier d'ajouter la remise si vous en bénéficiez (ex la remise famille). Le code est à demander à votre section ou se trouve dans la description de l'activité choisie

**Le code Famille ne fonctionne qu'à partir de la 2ème adhésion.** Il est inutile de le rajouter à la première adhésion

ÉTAPE 1  
Choix de la formule

ÉTAPE 2  
Détail de la formule

ÉTAPE 3  
Profil enfant

ÉTAPE 4  
Responsable légal

ÉTAPE 5  
Formulaire d'inscription

**ÉTAPE 6  
Paiement**

**Étape 6 : Paiement**



**BASKET CADETS Né Entre 2009 Et 2008**  
BASKET

[✎](#)

**Inscrit :** Jean MARTIN né(e) le 29/08/2008

**Créneaux :**  
Basket cadets- lundi - 19h00-20h30  
Basket cadets- jeudi - 20h00-21h15

**MONTANT DE LA FORMULE: 185€**

**Note informative :** - Par chèque à l'ordre de USP BASKET, possibilité de régler en 3 chèques lors de l'inscription - Par virement bancaire en une seule fois IBAN: FR76 3000 3018 6600 0372 6139 950, indiquer en objet cotisation 23/24 + Nom de l'adhérent - Par chèque ANCV: chèques vacances, coupons sport

Formulaire d'inscription

ÉTAPE 6  
Paiement

Avez-vous une question par rapport à votre inscription ?

**Note informative** : - Par chèque à l'ordre de USP BASKET, possibilité de régler en 3 chèques lors de l'inscription - Par virement bancaire en une seule fois IBAN: FR76 3000 3018 6600 0372 6139 950, indiquer en objet cotisation 23/24 + Nom de l'adhérent - Par chèque ANCV: chèques vacances, coupons sport

[Ajouter une remise](#)

**MONTANT TOTAL 185€**

Choisir un mode de paiement

Après avoir entré le code de la remise, choisissez votre mode de paiement et finaliser votre inscription

ÉTAPE 1  
Choix de la formule

ÉTAPE 2  
Détail de la formule


ÉTAPE 3  
Profil enfant

ÉTAPE 4  
Responsable légal

ÉTAPE 5  
Formulaire d'inscription

ÉTAPE 6  
Paiement

Étape 6 : Paiement



**Merci pour votre inscription**

Vous avez bien souscrit à la formule **BASKET CADETS né entre 2009 et 2008**.

Vous allez recevoir un email de confirmation. Vous pouvez retrouver toutes vos adhésions et document dans votre espace.

Vous souhaitez ajouter un deuxième profil ?  
C'est possible depuis votre espace adhérent.

Vous pouvez également retrouver toutes les informations du club sur l'application **MonClub App** disponible sur Apple Store et Play Store

[ACCÉDER À MON ESPACE](#)

## Pour Anciens adhérents

**Saisir l'adresse mail utilisée pour la saison 2024/2025** puis saisir « me connecter » puis entrer votre mot de passe et à nouveau « me connecter »

**Si vous avez oublié votre mot de passe, cliquez sur « mot de passe oublié ? » un mail vous sera envoyé.**

Si vous ne le recevez pas :

L'adresse mail renseignée est-elle celle utilisée pour MonClub en 2024-2025 ?

Est-il arrivé dans les spams ?

Etes-vous désabonné à la communication MonClub ?

Si cela persiste, n'hésitez pas à contacter votre section

**MC**  
MON CLUB

Votre espace adhérent vous attend !  
Veuillez utiliser vos identifiants pour vous connecter

Adresse Email  
[redacted]

Mot de passe  
[redacted]

[MOT DE PASSE OUBLIÉ ?](#)

**ME CONNECTER**

Ensuite, choisissez le profil de votre enfant

Choix du profil

Veuillez choisir avec quel profil vous souhaitez continuer

**MC** **MC** **MC**

[redacted] [redacted] [redacted]

**CONTINUER**

Union Sportive du Pecq

ÉTAPE 1  
Étape 1 : Choix de la formule

Ensuite, vous pouvez filtrer ou tout voir les activités sportives de l'US Pecq

MON ESPACE ADHÉRENT    LES ACTIVITÉS DU CLUB    **MC** AMAURY [redacted]

**Bienvenue !**

On propose les meilleures formules selon vos préférences !  
Répondez à quelques questions et on s'occupe du reste !

**USPECQ**  
UNION SPORTIVE DU PECQ

Voulez-vous qu'on vous aide à filtrer ou préférez-vous voir toutes les formules ?

TOUT VOIR    **FILTRE**

Nom de votre enfant

Si vous filtrez car votre enfant souhaite se réinscrire :  
Compléter son année de naissance, le type de formules (sélectionner formule et non stage) puis l'activité choisie



**Entrez l'année de naissance du futur adhérent**  
On vous proposera des activités adaptées selon l'âge

Entrez une année de naissance

PLUS TARD SUIVANT

**Type de formule**  
Choix unique

Formules OU Stages

PLUS TARD SUIVANT

**Vos préférences d'activités**  
Choix multiples

Rechercher

AIKIDO BADMINTON BASKET

DANSE, ZUMBA, YOGA, PILATES, GYM ENFANTS ESCRIME

FOOTBALL HANDBALL JJB JUDO

KARATE PETANQUE TENNIS DE TABLE

TENNIS-PADEL TIR A LARC TWIRLING-BATON

Vie du club

Sélectionner toutes les activités

PLUS TARD CONFIRMER

Ensuite de début juillet à début septembre et étant ancien adhérent, certaines sections ont des mots de passe pour que vous puissiez avoir la priorité sur les nouveaux adhérents. Si c'est le cas, merci de le renseigner.

Inscription Pré-inscription Liste d'attente Complet

BASKET benjamins né entre 2012 et 2013

À partir de 180 €

S'INSCRIRE

Date de début: 01/09/2024 Date de fin: 30/06/2025 Places disponibles: 17 Lieu: GJM - Gymnase Jean Moulin Saison: 2024/2025

MON ESPACE ADHÉRENT LES ACTIVITÉS DU CLUB

L'accès à la formule est restreint

Pour commencer votre inscription, veuillez saisir le code associé à cette formule.

VALIDER

FERMER

Ensuite, vous accédez aux détails de la formule. : Les créneaux Les lieux, horaires, Les informations sur les remises famille également.

ÉTAPE 1  
Choix de la formule

ÉTAPE 2  
Détail de la formule

ÉTAPE 3  
Formulaire d'inscription

ÉTAPE 4  
Paiement

**Étape 2 : Détail de la formule**

BASKET benjamins né entre 2012 et 2013

À partir de 180 €

section mixte

ENTRAÎNEMENT 1 VENDREDI SUR 2

Informations sur le site <http://usp-basket.e-monsite.com/>

· Pour toute inscription de plusieurs membres de la même famille et dans la même section, le 2eme membre et les suivants bénéficient d'une réduction de 10% appliquée lors du paiement (code **2024**)

2 CRÉNEAUX SÉLECTIONNÉS

S'INSCRIRE

Il faut ensuite accepter les conditions générales puis répondre aux questions sur le droit à l'image, le traitement des données, et l'assurance. Cette dernière est sans obligation. Certaines sections demandent alors certains documents. Photos, Certificat médical,

**Conditions générales d'inscription**

Pour s'inscrire à Union Sportive du Pecq, veuillez lire et accepter les conditions d'inscription.

EXTRAIT DU REGLEMENT INTERIEUR USPecq (peut-être complété par un règlement spécifique à l'activité) :

- 1) L'adhésion à l'Union Sportive du Pecq implique l'approbation des statuts de l'association et du règlement intérieur des sections, consultables au siège. Elle implique des droits et des devoirs.
- 2) L'adhésion n'est effective qu'après présentation d'un certificat médical (ou réponse au questionnaire de santé ne conduisant pas à un examen médical) et du règlement de la cotisation annuelle, non remboursable)
- 3) L'inscription sera faite par les parents ou le représentant légal.
- 4) La responsabilité de l'association n'est engagée que lorsque les parents ou le représentant légal ont confié l'enfant à l'animateur responsable du cours, sur le lieu d'entraînement ou de

[RETOUR](#) [J'AI LU ET J'ACCEPTE LES CONDITIONS](#)

**Étape 3 : Formulaire d'inscription**

Merci de répondre à ces quelques questions qui seront transmises à votre club

**J'accepte que les informations saisies soient exploitées dans le cadre de la gestion de l'association.**

Les informations recueillies sont nécessaires pour votre adhésion.

Elles font l'objet d'un traitement informatique et sont destinées au secrétariat de l'association.

L'adhérent bénéficie d'un droit d'accès et de rectification des informations le concernant. Si vous souhaitez exercer ce droit, veuillez vous adresser à : omnisport@uspecq.com

Oui

Je souhaite souscrire une garantie complémentaire :

Pour répondre à la réglementation du code du sport (art L321), nous vous informons que vous pouvez souscrire une garantie complémentaire

[CONTACTEZ-NOUS](#)

[CONTACTEZ-NOUS](#)

[RETOUR](#) [CONTINUER](#)

**Documents**

Les quatre coins doivent être visibles

Document de bonne qualité

[AJOUTER UN DOCUMENT](#)

**JUDO Certificat Médical Obligatoire pour les compétitions**

Merci de joint le certificat médical pour ceux qui font de la compétitions

Les quatre coins doivent être visibles

Document de bonne qualité

[AJOUTER UN DOCUMENT](#)

[RETOUR](#) [CONTINUER](#)

Après avoir cliqué sur continuer, vous arrivez à l'étape Paiement.

Ne pas oublier d'ajouter la remise si vous en bénéficiez (ex la remise famille). Le code est à demander à votre section ou se trouve dans la description de l'activité choisie

**Le code Famille ne fonctionne qu'à partir de la 2ème adhésion.** Il est inutile de le rajouter à la première adhésion, il ne fonctionnera pas.

- ÉTAPE 1  
Choix de la formule
- ÉTAPE 2  
Détail de la formule
- ÉTAPE 3  
Profil enfant
- ÉTAPE 4  
Responsable légal
- ÉTAPE 5  
Formulaire d'inscription
- ÉTAPE 6  
Paiement**
- Formulaire d'inscription
- ÉTAPE 6  
Paiement

Avez-vous une question par rapport à votre inscription ?

**Étape 6 : Paiement**

**BASKET CADETS Né Entre 2009 Et 2008**  
BASKET

Inscrit : Jean MARTIN né(e) le 29/08/2008

**Créneaux :**  
Basket cadets- lundi - 19h00-20h30  
Basket cadets- jeudi - 20h00-21h15

**MONTANT DE LA FORMULE: 185€**

**Note informative :** - Par chèque à l'ordre de USP BASKET, possibilité de régler en 3 chèques lors de l'inscription - Par virement bancaire en une seule fois IBAN: FR76 3000 3018 6600 0372 6139 950, indiquer en objet cotisation 23/24 + Nom de l'adhérent - Par chèque ANCV: chèques vacances, coupons sport

**Note informative :** - Par chèque à l'ordre de USP BASKET, possibilité de régler en 3 chèques lors de l'inscription - Par virement bancaire en une seule fois IBAN: FR76 3000 3018 6600 0372 6139 950, indiquer en objet cotisation 23/24 + Nom de l'adhérent - Par chèque ANCV: chèques vacances, coupons sport

[Ajouter une remise](#)

**MONTANT TOTAL**
**185€**

**Choisir un mode de paiement**

Après avoir entré le code de la remise, si concerné, choisissez votre mode de paiement

● ÉTAPE 1  
Choix de la formule

● ÉTAPE 2  
Détail de la formule


● ÉTAPE 3  
Profil enfant

● ÉTAPE 4  
Responsable légal

● ÉTAPE 5  
Formulaire d'inscription

● ÉTAPE 6  
**Paiement**

Étape 6 : Paiement



### Merci pour votre inscription

Vous avez bien souscrit à la formule **BASKET CADETS né entre 2009 et 2008**.

Vous allez recevoir un email de confirmation. Vous pouvez retrouver toutes vos adhésions et document dans votre espace.

**Vous souhaitez ajouter un deuxième profil ?  
C'est possible depuis votre espace adhérent.**

Vous pouvez également retrouver toutes les informations du club sur l'application **MonClub App** disponible sur Apple Store et Play Store

[ACCÉDER À MON ESPACE](#)